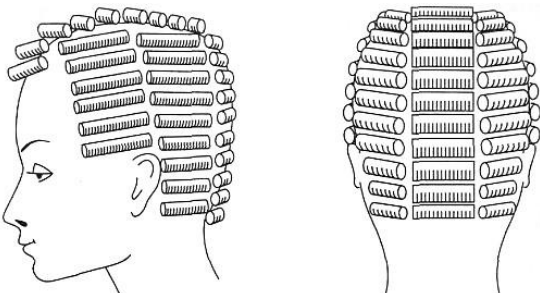
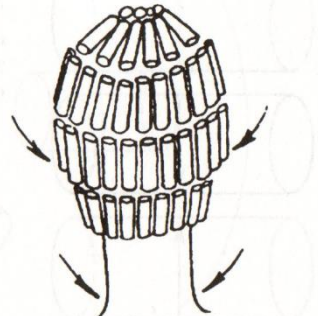
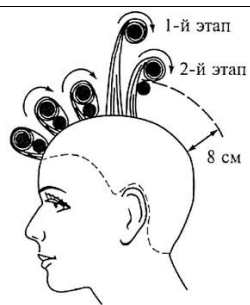


<p>Вторник 07.04</p>	<p>Тема программы: Создание модной текстуры с использованием различных техник накручивания волос</p> <p>Задание 1 Сообщение на тему «Подготовительные и заключительные работы при выполнении химической завивки волос» (поэтапно описать все работы, которые нужно провести перед химической завивкой, включая подробное описание организации рабочего места и необходимых инструментов, приспособлений, расходных материалов, парфюмерии)</p> <p>Задание 2 Описать технологический процесс выполнения химической завивки прямым способом</p> <p>Задание 1 Выполнить на манекене накручивание волос на коклюшки затылочной зоны по схеме:</p>  <p>Фотоотчет присылайте на электронную почту или в контакт. Срок выполнения до 8.04</p>
<p>Среда 08.04</p>	<p>Тема программы: Создание модной текстуры с использованием различных техник накручивания волос</p> <p>Задание 1 Описать технологический процесс выполнения химической завивки непрямым способом</p> <p>Задание 1 Дайте название техники накручивания, показанной на схеме, выполните на манекене накручивание волос на коклюшки затылочной зоны по данной схеме:</p>  <p>Фотоотчет присылайте на электронную почту или в контакт. Срок выполнения до 9.04</p>
<p>Четверг 09.04</p>	<p>Тема программы: Создание модной текстуры с использованием различных техник накручивания волос</p> <p>Задание 1 Подробно описать критерии выбора препарата для химической завивки.</p> <p>Задание 1 «Химическая завивка на две коклюшки». Опишите технологическую последовательность <u>накручивания</u> волос на две коклюшки. Выполнить на манекене накручивание волос на коклюшки затылочной зоны по схеме:</p>



Расположение коклюшек горизонтальное.

Фотоотчет присылайте на электронную почту или в контакт.

Срок выполнения до 10.04

Вопросы, если есть, задавайте. По четвергам выставляю оценки в журнал. **(Кто не выполнит – соответствующая оценка)**